

九州歯科大学

ユニバーシティ・アイデンティティ (UI)
デザインマニュアル

Basic Design Patterns (基本表現パターン)

Application Design Patterns (応用表現パターン)

目次

Basic Design Patterns (基本表現パターン)

• 基本デザイン要素	03
• 校章(シンボルマーク)	04
• ロゴマーク	05
• ロゴタイプ(大学)	06
• ロゴタイプ(病院)	07
• グリッドスケール	08
• スクールカラー	10
• 校章+和文ロゴタイプ(大学)	11
• 校章+和文ロゴタイプ(病院)	12
• 校章+英文ロゴタイプ(大学)	13
• 校章+英文ロゴタイプ(病院)	14
• ロゴマーク+和文ロゴタイプ(大学)	15
• ロゴマーク+和文ロゴタイプ(病院)	16
• 校章+ロゴマーク+和文ロゴタイプ(大学)	17
• 校章+ロゴマーク+和文ロゴタイプ(病院)	18
• エンブレム	19
• 色彩	21
• アイソレーション	22

Application Design Patterns (応用表現パターン)

• 封筒(角形2号・大学)	23
• 封筒(角形2号・病院)	25
• 封筒(長形3号・大学)	27
• 封筒(長形3号・病院)	29
• 封筒(洋形0号・大学)	31
• 名刺(横長)	32
• 名刺(縦長)	33
• レターヘッド(和文)	34
• レターヘッド(英文)	35
• 襟章	36

基本デザイン要素

校章(シンボルマーク)

九州歯科大学の理念が込められたこのシンボルマークは、UIマニュアルの最上位の要素であり、九州歯科大学から出て行くすべての視覚伝達物に使用されません。



ロゴマーク

ロゴマークは、校章(シンボルマーク)を補完し、九州歯科大学の略称の伝達をはかる目的で使用します。

KDU

ロゴタイプ

ロゴタイプは、校章(シンボルマーク)やロゴマークを補完し、九州歯科大学の正式名称の伝達をはかる目的で使用します。

公立大学法人
九州歯科大学

Kyushu Dental University

公立大学法人
九州歯科大学附属病院

Kyushu Dental University Hospital

スクールカラー

校章(シンボルマーク)、ロゴマークやデザインアイテムの基調色を統一したカラーで表示することにより、九州歯科大学の識別制を高め、イメージを統一・強化することができます。

PANTONE 209C

[CMYK(プロセスカラー4色印刷)]
C40%+M100%+Y50%+K30%

PANTONE 7484C

[CMYK(プロセスカラー4色印刷)]
C100%+M60%+Y100%

校章（シンボルマーク）

■カラー



“医学の父”と仰がれているヒポクラテス（前460～377）が“スズカケの樹”のもとで多くの医学徒に医学を教え、医療のあり方を説いたと伝えられています。この由緒あるスズカケの葉を図案化し、“九歯大”の文字をアレンジしています。

九州歯科大学の理念が込められたこのシンボルマークは、UIマニュアルの最上位の要素であり、九州歯科大学から出て行くすべての視覚伝達物に使用されます。

■モノクロ



ロゴマーク

ロゴマークは、校章(シンボルマーク)を補完し、九州歯科大学の略称の伝達をはかる目的で使用します。

■カラー

KDU



■モノクロ

KDU

ロゴタイプ(大学)

ロゴタイプは、校章(シンボルマーク)やロゴマークを補完し、九州歯科大学の正式名称の伝達をはかる目的で使われます。

■和文

公立大学法人
九州歯科大学

■英文

Kyushu Dental University

ロゴタイプ (病院)

ロゴタイプは、校章(シンボルマーク)やロゴマークを補完し、九州歯科大学附属病院の正式名称の伝達をはかる目的で使用します。

■和文


公立大学法人
九州歯科大学附属病院

■英文

Kyushu Dental University Hospital


グリッドスケール

■校章(シンボルマーク)



校章(シンボルマーク)、ロゴマークの再現は、Illustratorデータまたは画像データから行うことを原則とします。なお、曲面などデータからの再現が難しい場合には、ここに示した割り出しグリッドを参考にしてください。また投影機を使用して拡大を行う場合にも、レンズによる歪みに十分配慮し、適切な修正を行ってください。

■ロゴマーク



グリッドスケール

■英文ロゴタイプ(大学)

Kyushu Dental University

■英文ロゴタイプ(病院)

Kyushu Dental University Hospital

■和文ロゴタイプ(大学)

公立大学法人
九州歯科大学

■和文ロゴタイプ(病院)

公立大学法人
九州歯科大学附属病院

ロゴタイプの再現は、Illustratorデータまたは画像データから行うことを原則とします。なお、曲面などデータからの再現が難しい場合には、ここに示した割り出しグリッドを参考にしてください。また投影機を使用して拡大を行う場合にも、レンズによる歪みに十分配慮し、適切な修正を行ってください。

スクールカラー

■第1カラー



【基準色】

PANTONE 209C

[CMYK(プロセスカラー4色印刷)]
C40%+M100%+Y50%+K30%

[RGB]
R132+G10+B68

[Webサイト(数値表示)]
#840A44

■第2カラー



【基準色】

PANTONE 7484C

[CMYK(プロセスカラー4色印刷)]
C100%+M60%+Y100%

[RGB]
R0+G94+B60

[Webサイト(数値表示)]
#005E3C

校章(シンボルマーク)、ロゴマークやデザインアイテムの基調色を統一したカラーで表示することにより、九州歯科大学の識別制を高め、イメージを統一・強化することができます。スクールカラーは、大学の伝統を表すえんじ色「PANTONE 209C」と、医学の理念や大学の成長・発展を表すスズカケの葉の緑色「PANTONE 7484C」の2色です。なお、新聞広告など上記2色が使えない場合は黒で表示、また地色が濃い場合は白で表示するなど、場合によっては黒と白をサブカラーとして使用することができます。

※本設定はあくまで近似色であり、使用媒体・使用環境によって異なります。
基準色(PANTONE)にあわせて微調整を行ってください。

校章+和文ロゴタイプ(大学)

校章(シンボルマーク)と和文ロゴタイプ(大学)の組み合わせ。以下のバランスによる組み合わせのみ使用可能です。

■カラー



公立大学法人

九州歯科大学



PANTONE 7484C

■モノクロ



公立大学法人

九州歯科大学

校章＋和文ロゴタイプ（病院）

校章（シンボルマーク）と和文ロゴタイプ（病院）の組み合わせ。以下のバランスによる組み合わせのみ使用可能です。

■カラー



■モノクロ



校章+英文ロゴタイプ(大学)

校章(シンボルマーク)と英文ロゴタイプ(大学)の組み合わせ。以下のバランスによる組み合わせのみ使用可能です。

■カラー



■モノクロ



校章＋英文ロゴタイプ（病院）

校章（シンボルマーク）と英文ロゴタイプ（病院）の組み合わせ。以下のバランスによる組み合わせのみ使用可能です。

■カラー



■モノクロ



ロゴマーク+和文ロゴタイプ(大学)

ロゴマークと和文ロゴタイプ(大学)の組み合わせ。以下のバランスによる組み合わせのみ使用可能です。

■カラー

KDU
九州歯科大学



■モノクロ

KDU
九州歯科大学

ロゴマーク+和文ロゴタイプ(病院)

ロゴマークと和文ロゴタイプ(病院)の組み合わせ。以下のバランスによる組み合わせのみ使用可能です。

■カラー

KDU
九州歯科大学附属病院



■モノクロ

KDU
九州歯科大学附属病院

校章+ロゴマーク+和文ロゴタイプ(大学)

校章(シンボルマーク)とロゴマーク、和文ロゴタイプ(大学)の組み合わせ。以下のバランスによる組み合わせのみ使用可能です。

■カラー



KDU
九州歯科大学



PANTONE 7484C



PANTONE 209C

■モノクロ



KDU
九州歯科大学

校章+ロゴマーク+和文ロゴタイプ(病院)

校章(シンボルマーク)とロゴマーク、和文ロゴタイプ(病院)の組み合わせ。以下のバランスによる組み合わせのみ使用可能です。

■カラー



KDU

九州歯科大学附属病院



PANTONE 7484C



PANTONE 209C

■モノクロ



KDU

九州歯科大学附属病院

エンブレム①

■カラー



PANTONE 7484C



PANTONE 209C

校章(シンボルマーク)とロゴマーク、英文ロゴタイプ(大学)の組み合わせによるエンブレム。
①・②のいずれかのバランスによる組み合わせのみ使用可能です。

■モノクロ



エンブレム②

■カラー



 PANTONE 209C

校章(シンボルマーク)とロゴマーク、英文ロゴタイプ(大学)の組み合わせによるエンブレム。
①・②のいずれかのバランスによる組み合わせのみ使用可能です。

■モノクロ




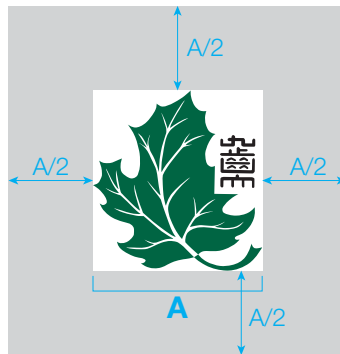
色彩



基本デザイン要素である「校章(シンボルマーク)」「ロゴマーク」「ロゴタイプ」およびそれらの組み合わせは、「スクールカラー」を適用して使うのが原則です。しかし、背景が濃い色の場合は、白抜きでの表示が可能です。また、単色の場合は、どちらかのスクールカラーまたは黒色での表示が可能です。

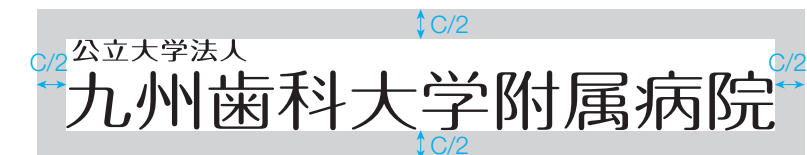
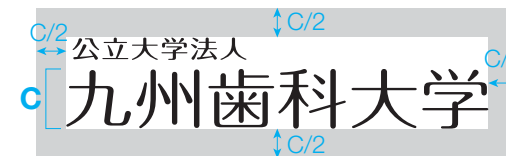


アイソレーション

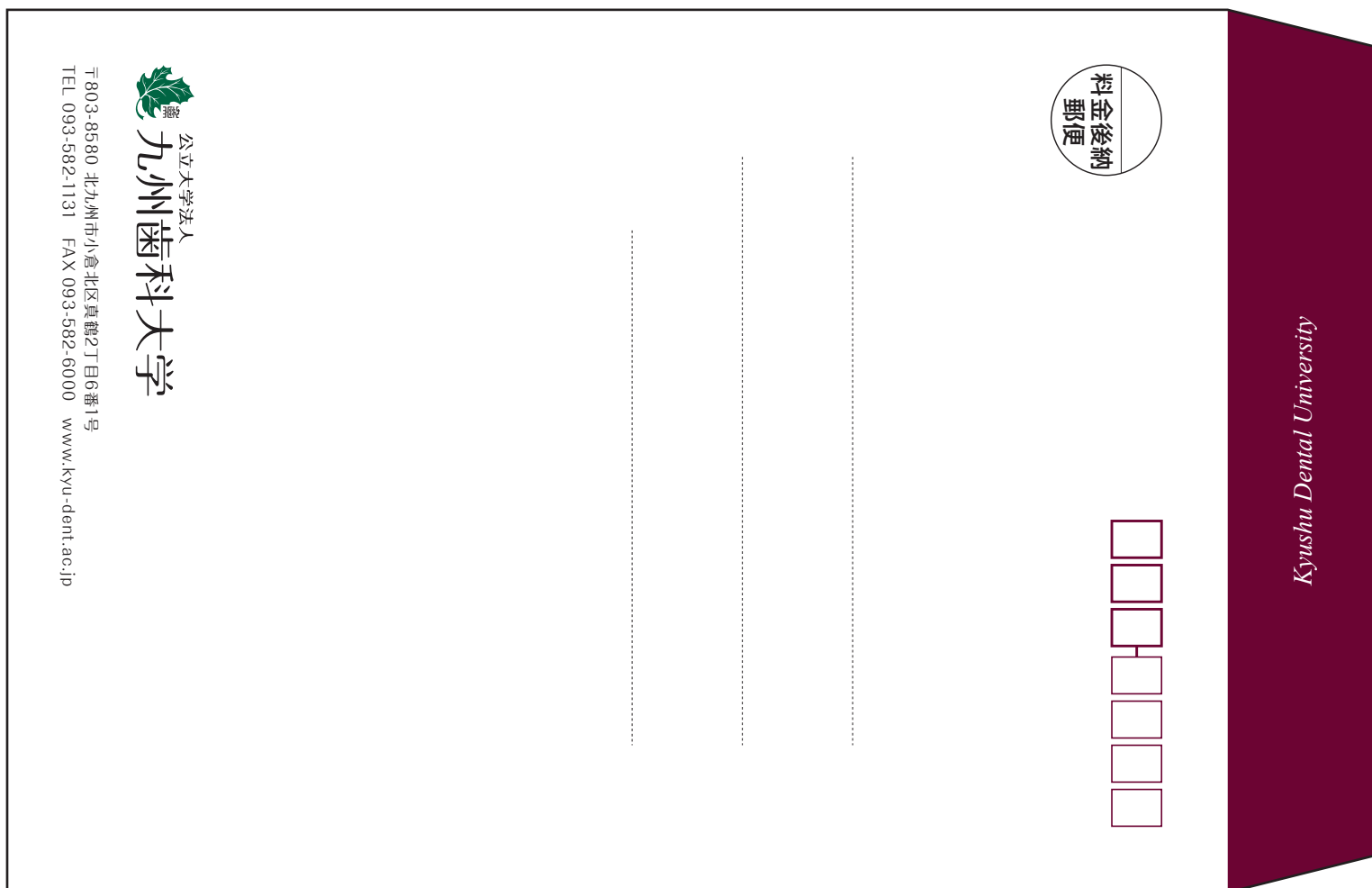


アイソレーション(不可侵領域)とは、校章(シンボルマーク)やロゴマーク、ロゴタイプを美しく見せ、また識別性を高めるために、各アイテムと他の要素との間に保つべき最低の距離を定めたものです。レイアウトする際には、アイソレーション範囲内に他の要素が入り込まないように注意してください。


また、アイソレーション範囲外であっても、各アイテムの周辺に個性の強い文字や図形、文様を配置するのは避けてください。



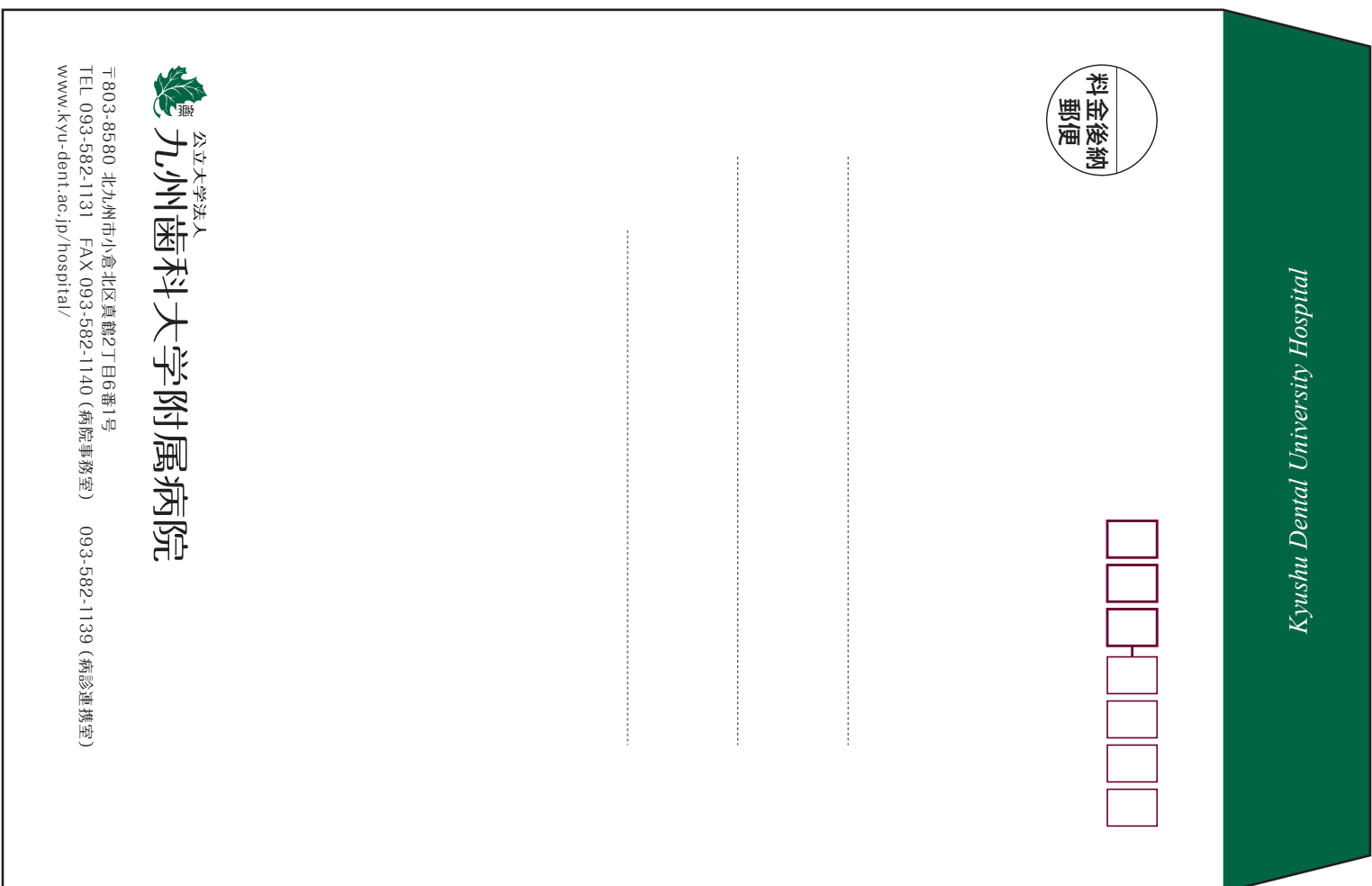
封筒（角形2号・大学）カラー




封筒（角形2号・大学）モノクロ



封筒（角形2号・病院）カラー



封筒（角形2号・病院）モノクロ



封筒（長形3号・大学）カラー



封筒（長形3号・大学）モノクロ



封筒（長形3号・病院）カラー



封筒（長形3号・病院）モノクロ



封筒 (洋形0号)

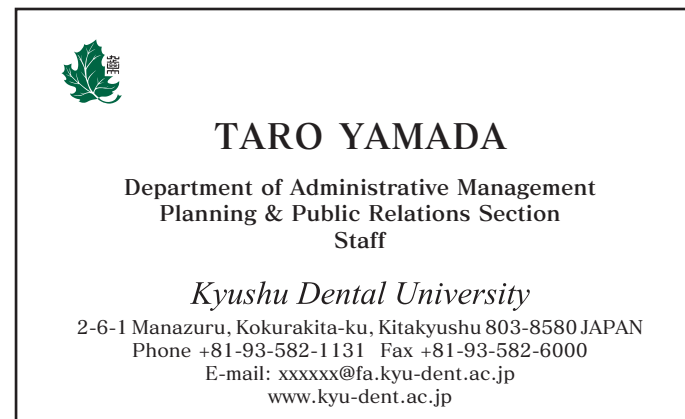


九州歯科大学
Kyushu Dental University
2-6-1 Manazuru, Kokurakita-ku, Kitakyushu 803-8580 JAPAN
Phone +81-93-582-1131 Fax +81-93-582-6000
www.kyu-dent.ac.jp

名刺(横長)

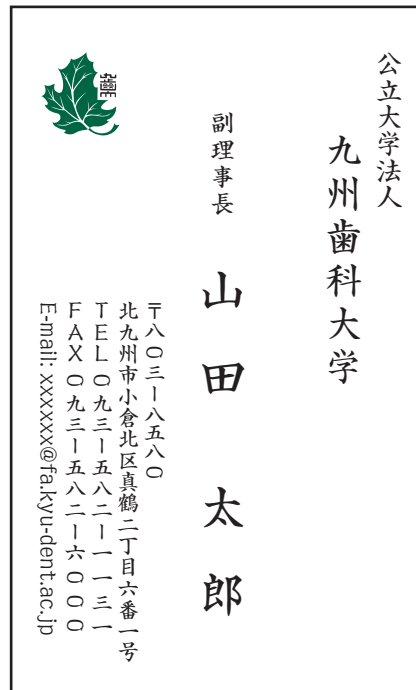


■おもて面

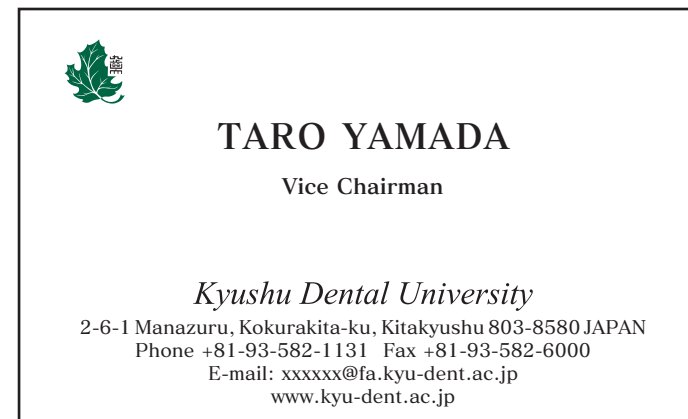


■うら面

名刺(縦長)




■おもて面



■うら面

レターヘッド(和文)



レターヘッド (英文)



襟章



■完成イメージ



■完成イメージ(実物大)



九州歯科大学 UIデザインマニュアル

[発行]

公立大学法人 九州歯科大学

[制作]

安川オビアス株式会社

[発行日]

初版：2014年2月

本UIデザインマニュアルに記載されている校章(シンボルマーク)、ロゴマーク、ロゴタイプの著作権は公立大学法人 九州歯科大学にあります。無断で使用することは禁じられています。使用に際しては、事前に担当窓口へお問い合わせください。(経営管理部 企画広報班)